

AFCO representa desde 1977 a la gran mayoría de empresas dedicadas a la producción de cartón ondulado en España.

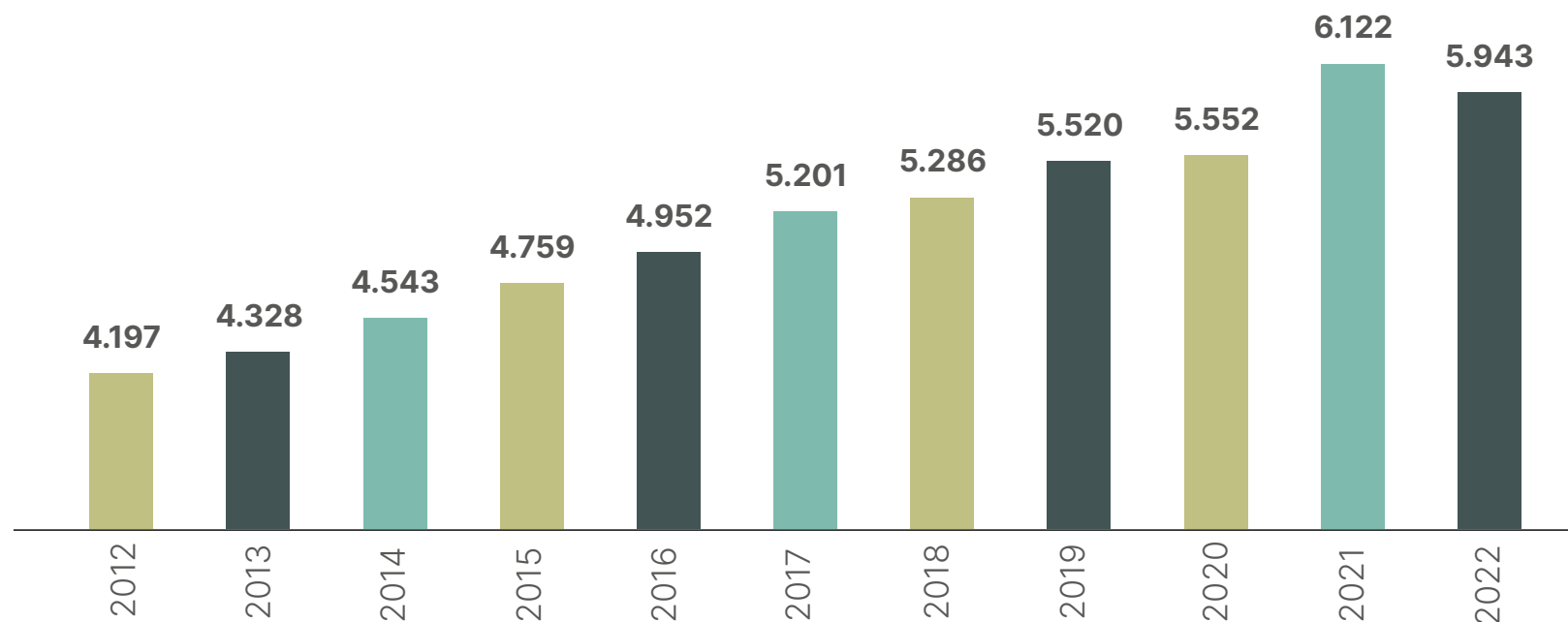
La industria española fabricante de envases y embalajes de cartón ondulado, gracias a la **innovación** continua, proporciona a la cadena de suministro soluciones que optimizan cualquier proceso logístico por su probada **versatilidad, resistencia y posibilidades de personalización**. A esa **eficiencia** el cartón, como material de envases, suma un firme compromiso con la **sostenibilidad** y **Economía Circular**, gracias al carácter renovable, reciclable, compostable y biodegradable de su materia prima, el papel.

En el 2022, el sector ha logrado una facturación total, directa e indirecta, de 7.618 millones de euros, más de 24.000 empleos y una producción total de 5.943 millones de m².

El sector, con sus 67 empresas ondulatoras y 88 fábricas, desempeña un papel importante en la sociedad y en la economía, contribuyendo a su crecimiento e impulsando la creación de empleo local, el desarrollo sostenible y la innovación en productos y procesos.

¿CUÁNTO PRODUCE NUESTRO SECTOR EN ESPAÑA? (millones de m²)

Fuente: AFCO



2022

LA INDUSTRIA ESPAÑOLA EN CIFRAS

Fuente: AFCO

67

Nº de empresas
onduladoras

88

Nº de fábricas
onduladoras

5.943

Producción en
millones de m²

3.295

Consumo de papel
en miles de tm

4.469

Facturación directa
en millones de euros

+

3.149

Facturación indirecta
en millones de euros

=

7.618

Facturación total en
millones de euros

11.438

Puestos de trabajo
directos en España

+

12.624

Puestos de trabajo
indirectos en España

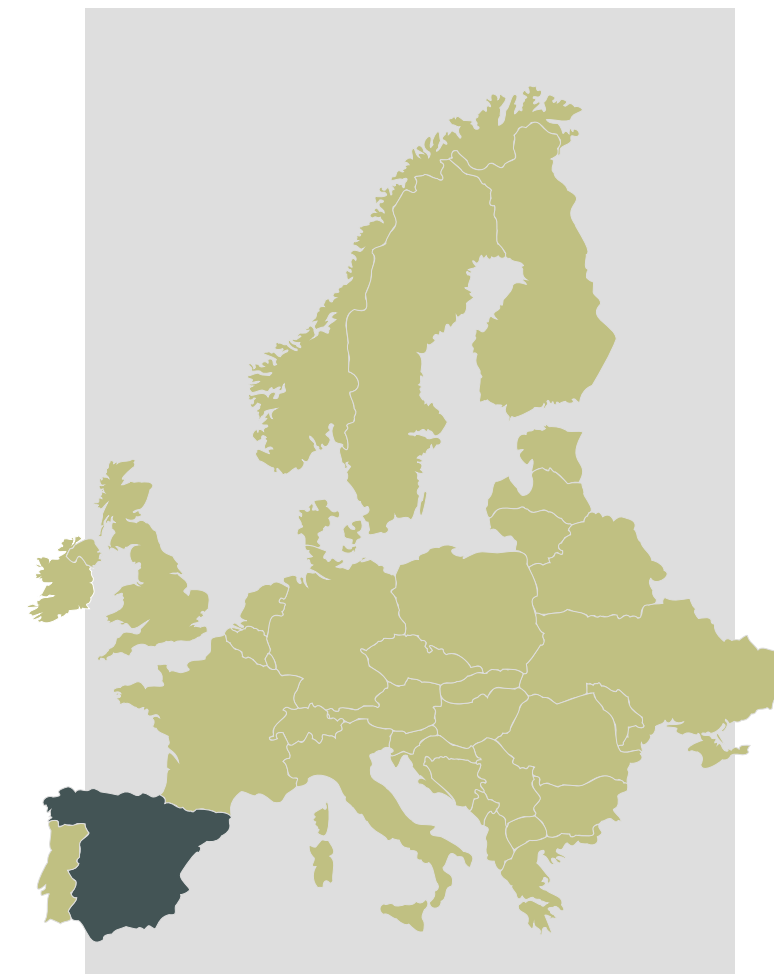
=

24.062

Total puestos de
trabajo en España

100.000

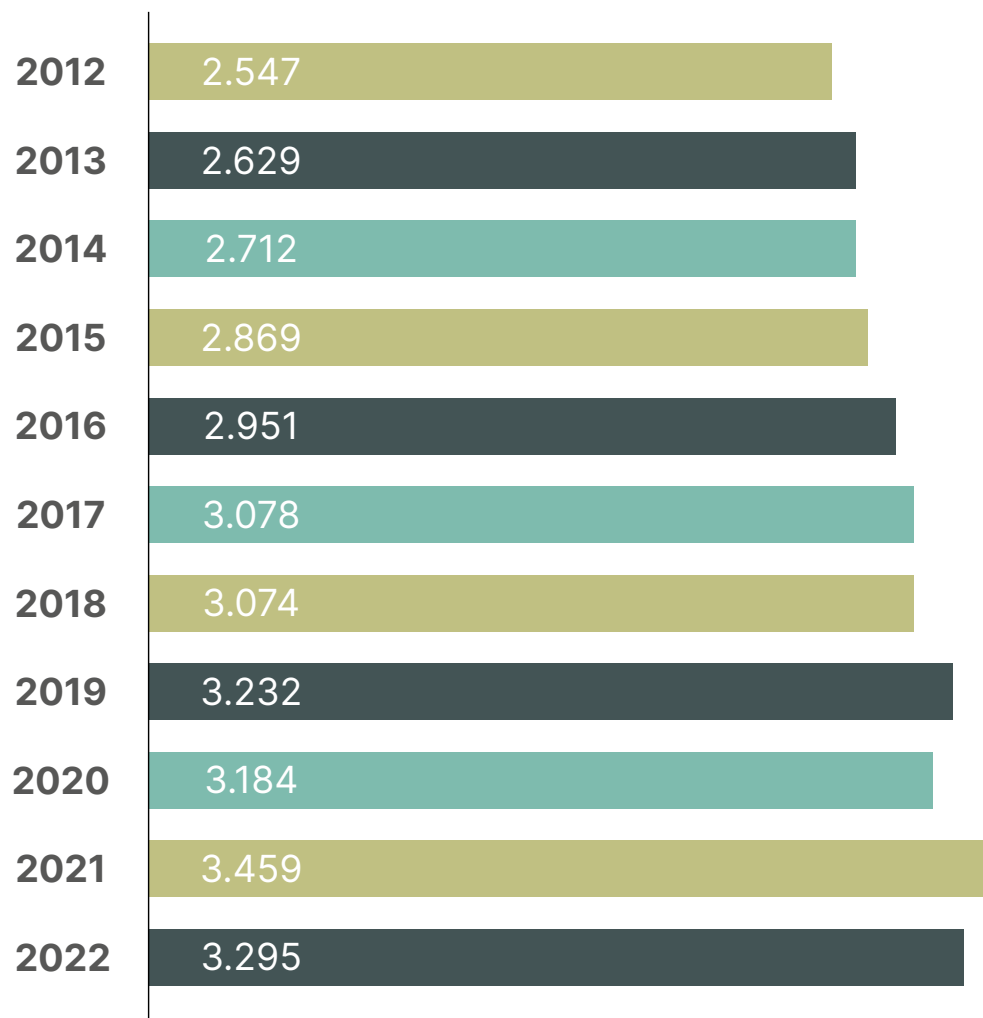
Puestos de trabajo
directos en Europa



PAPEL CONSUMIDO EN ONDULADORA

(miles de toneladas)

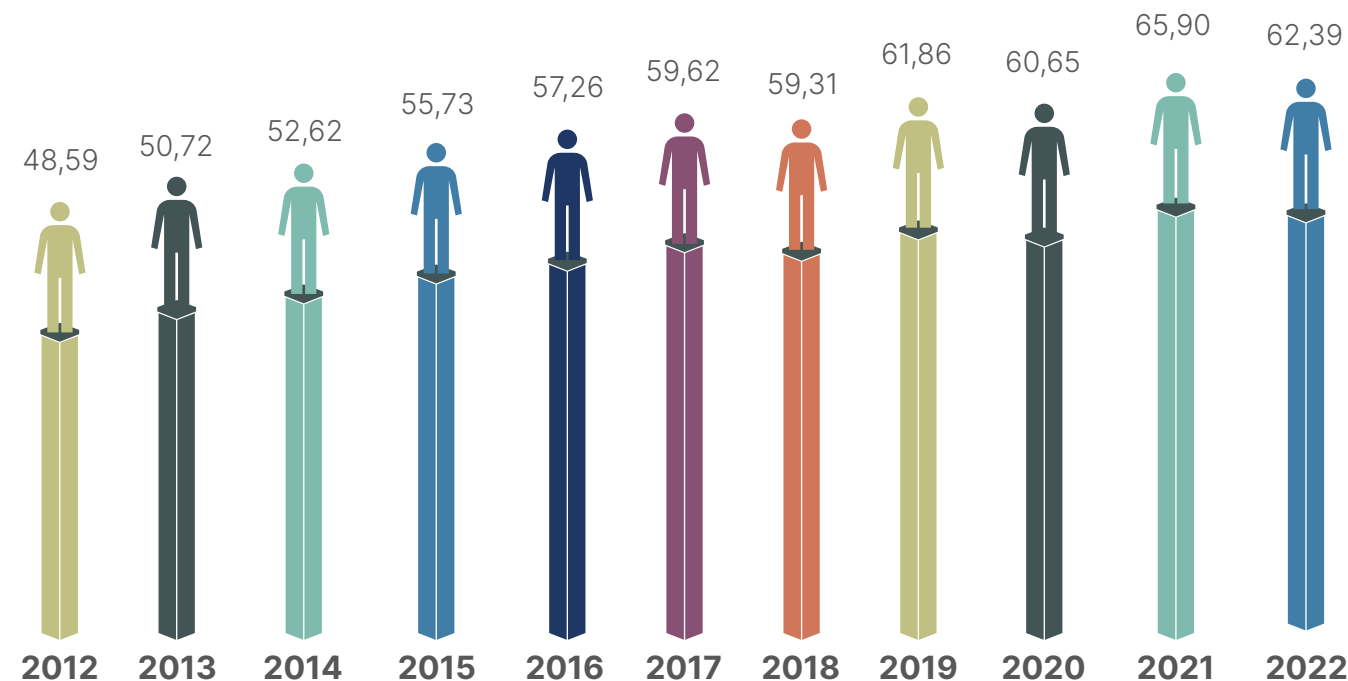
Fuente: AFCO



MEDIA DE PRODUCCIÓN DE CARTÓN ONDULADO POR HABITANTE Y AÑO

(kg por habitante y año)

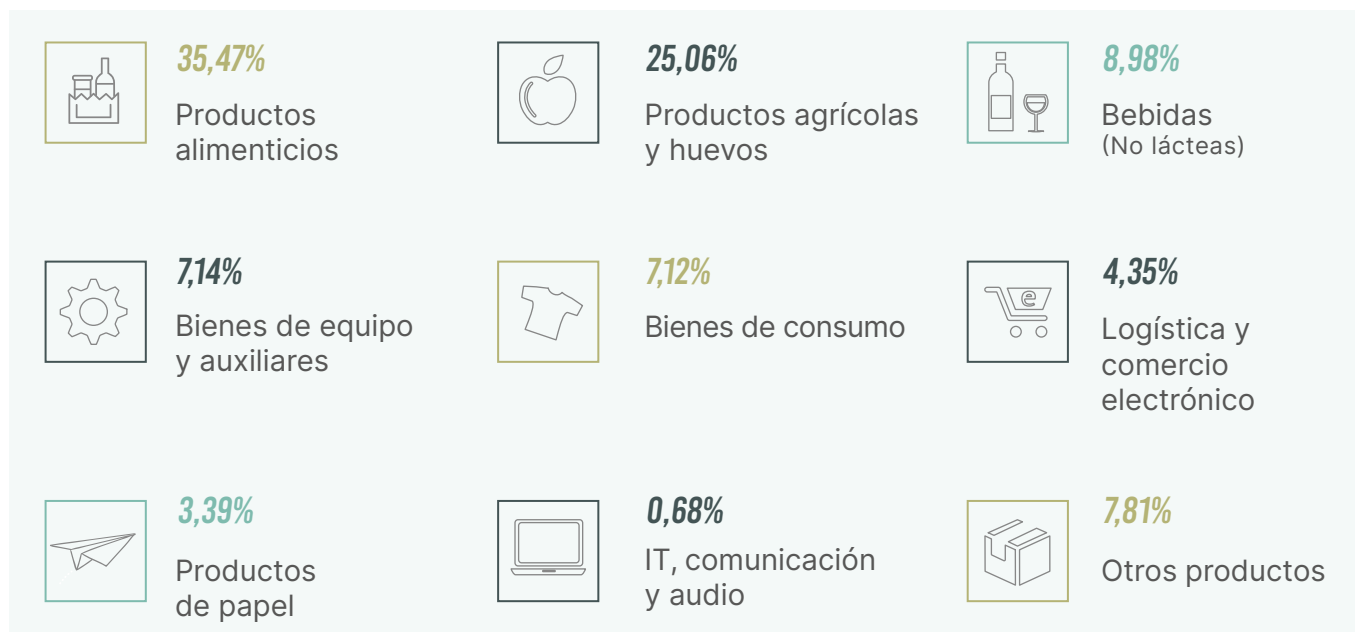
Fuente: AFCO



¿CUÁLES SON LOS SECTORES QUE MÁS CARTÓN CONSUMEN?

(Distribución porcentual de las ventas de cartón en €)

Fuente: AFCO



¿QUÉ PAÍSES LIDERAN LA PRODUCCIÓN EN EUROPA? (millones de m² en 2021)

Fuente: FEFCO

